

Памятка о работе с кабинетом заявителя

Обращаем ваше внимание, что с 01.09.2012 изменяется порядок приема образцов для проведения экспертизы качества в рамках заданий Минздрава России. В связи с этим публикуем краткую памятку о работе с кабинетом заявителя.

Шаг 1.

Для того чтобы попасть в кабинет заявителя необходимо зарегистрироваться на сайте (Рис. 1).



Рис. 1

Рекомендации по созданию учетной записи можно увидеть на странице регистрации (Рис. 2).

Создание новой учетной записи

Учетная запись:

1. Используйте короткое простое имя.
2. Не рекомендуется использовать пробелы.
3. Не рекомендуется использовать заглавные и прописные символы одновременно.
Соблюдение данных рекомендаций существенно снизит вероятность того, что в дальнейшем Вы забудете имя, которое указали при регистрации.

Пароль:

Подтверждение пароля:

E-mail:

Секретный вопрос:

Ответ на секретный вопрос:

Рис. 2

Памятка о работе с кабинетом заявителя

Шаг 2.

После создания учетной записи в кабинете появится Ваш уникальный идентификатор (Рис. 3).

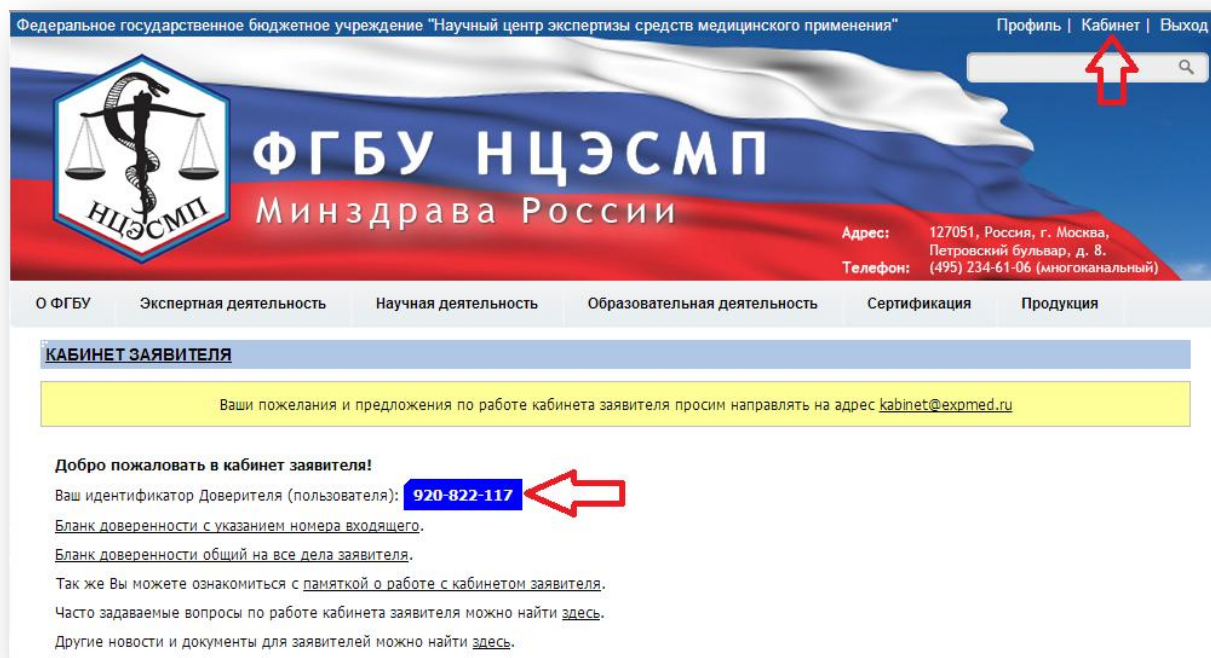


Рис. 3

Далее, после регистрации, необходимо предоставить доверенность, где следует проверить соответствие уникального идентификатора, полученного при регистрации и пользователя, которому он присвоен. В случае несовпадения доступ не будет открыт.

Обратите внимание: На основании информации, представленной в этой доверенности, заявителю в его личном кабинете будет предоставлен доступ к результатам предварительного расчета необходимого количества образцов.


Бланк доверенности с указанием входящего номера можно найти [здесь](#).

Бланк доверенности общий на все дела заявителя можно найти [здесь](#).

Шаг 3.

Запись на сдачу образцов становится доступна после поступления соответствующего задания Минздрава России в Учреждение и осуществления сотрудниками Учреждения предварительного расчета образцов.

Памятка о работе с кабинетом заявителя

Задания МЗ, по которым был произведен расчет образцов, появятся в кабинете заявителя. Для детального просмотра и записи на прием следует нажать на знак  (Рис. 4).

КАБИНЕТ ЗАЯВИТЕЛЯ

Ваши пожелания и предложения по работе кабинета заявителя просим направлять на адрес kabinet@expmed.ru

Добро пожаловать в кабинет заявителя!
Ваш идентификатор Доверителя (пользователя): **920-822-117**
[Бланк доверенности с указанием номера входящего.](#)
[Бланк доверенности общий на все дела заявителя.](#)
Так же Вы можете ознакомиться с [памяткой о работе с кабинетом заявителя.](#)
Часто задаваемые вопросы по работе кабинета заявителя можно найти [здесь.](#)
Другие новости и документы для заявителей можно найти [здесь.](#)

Задания МЗ



	№ вх. МЗ	№ задания	Поступило	Торговое название	Форма выпуска	Тип
	429688 от 18.10.2012	20-3-429688/107 от 22.10.2012	25.10.2012	Рамиприл	капсулы пролонгированного действия 8, 16, 24 мг (блистеры, флаконы полиэтиленовые)	К
	429676 от 29.10.2012	20-3-429676/107 от 29.10.2012	06.11.2012	Эпинеурол	раствор для наружного применения и приготовления лекарственных форм 70%, 90% (канистры полимерные) 3, 5, 10, 20, 21.5, 31.5 л; раствор для наружного применения и приготовления лекарственных форм 70%, 90% (флаконы темного стекла) 25, 50, 100 мл	К

Рис. 4

Шаг 4.

Далее появятся результаты расчета, для записи на сдачу образцов следует кликнуть мышкой по ссылке «Запись на прием» (Рис. 5):

Памятка о работе с кабинетом заявителя

КАБИНЕТ ЗАЯВИТЕЛЯ :: ПРОСМОТР ДЕЛА

Ваши пожелания и предложения по работе кабинета заявителя просим направлять на адрес kabinet@expmed.ru

Сведения о задании


Торговое название: *Эпидейт-спрей*

Форма выпуска: раствор для наружного применения и приготовления лекарственных форм 70%, 90% (канистры полимерные) 3, 5, 10, 20, 21.5, 31.5 л;
раствор для наружного применения и приготовления лекарственных форм 70%, 90% (флаконы темного стекла) 25, 50, 100 мл

Вх. № МЗ: *428874 от 28.03.2012*

№ задания: *20-3-428874/127 от 28.03.2012 (срок сдачи 06.11.2012)*

Тип работы: Качество

Результаты предварительного расчета требуемых материалов **Запись на прием** 

Материал	Треб. кол-во
Образец ЛС	
<i>Эпидейт-спрей 70%, 100 мл 17124</i> Образец ЛС	13 флакон
<i>Эпидейт-спрей 90%, 100 мл 17124</i> Образец ЛС	13 флакон


 Для дозированных лекарственных форм, которые после вскрытия упаковки могут быть подвергнуты точному пересчёту (как-то: таблетки, капсулы, суппозитории, драже, дозированные порошки в пакетах и т.п.) в результатах расчёта требуемых количеств ОБЯЗАТЕЛЬНО пишется "шт." (штуки), что подразумевает лекарственную форму. Для препаратов, исчисляемых недискретно (растворы, эмульсии, порошки, газы и т.п.) требуемое количество указывается в метрических единицах (г, мл, л, и др.).

Рис. 5

Шаг 5.


В открывшемся окне выбрать дату и время и нажать кнопку «Записаться» (Рис. 6). Затем появится сообщение о том, что вы успешно записаны. (Может получиться так, что одновременно с вами другой заявитель успеет выбрать ту же дату и время, а свободных окон приема не останется, в этом случае появится сообщение о том, что это время уже занято, и необходимо указать другое)

Запись на прием образцов ✕

« < **Ноябрь 2012 г.** > »

	Пн	Вт	Ср	Чт	Пт	Сб	Вс
44	29	30	31	1	2	3	4
45	5	6	7	8	9	10	11
46	12	13	14	15	16	17	18
47	19	20	21	22	23	24	25
48	26	27	28	29	30	1	2
49	3	4	5	6	7	8	9

Дата: 14 ноября 2012 г.

Время приема: 




Рис. 6

Памятка о работе с кабинетом заявителя

Далее после успешной записи на прием необходимо распечатать талон (с датой и временем приема). Этот талон следует взять с собой на сдачу образцов.

Часто задаваемые вопросы по работе кабинета заявителя можно посмотреть [здесь](#)